REZ A–A

1:25

ZÁBRADLIE ZO ZVISLOU VÝPLŇOU
ĽAVÁ RÍMSA

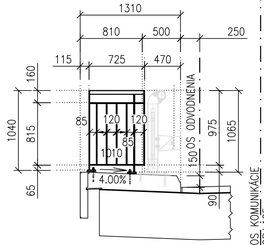

REZ B–B

1:25

ZÁBRADLIE ZO ZVISLOU VÝPLŇOU
PRAVÁ RÍMSA

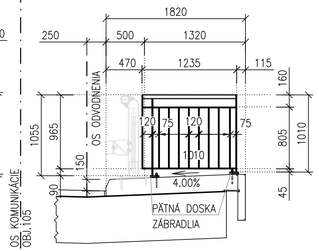

REZ C–C

1:25

ZÁBRADLIE ZO ZVISLOU VÝPLŇOU

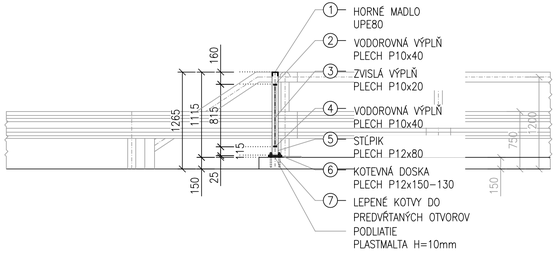

PÔDORYS

1:25

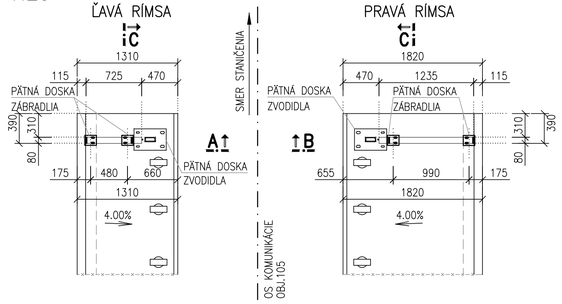

DETAIL "1"

1:5

LEPENÁ KOTVA

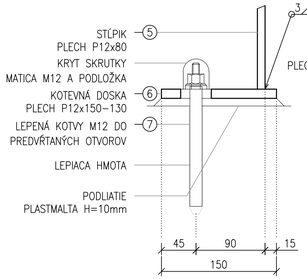

DETAIL "2"

1:5

PÄTNÁ DOSKA

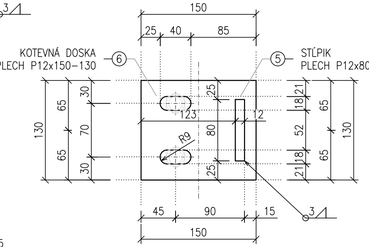

VÝKAZ MATERIÁLU ZÁBRADLIA

TYP ZÁBRADLIA	POLOŽKA	NÁZOV POLOŽKY – ZÁKLADNÉ ROZMERY	ks	HMOTNOSŤ kg/ks	HMOTNOSŤ CELKOM
ZÁBRADLIE ĽAVÁ RÍMSA	1	HORNÉ MADLO UPE80 – 705 mm	1	5.57	5.57
	2	VODOROVNÁ VÝPLŇ PLECH P10x40 – 575+120 mm	1	2.18	2.18
	3	ZVISLÁ VÝPLŇ PLECH P10x20 – 795 mm	4	1.25	5.00
	4	VODOROVNÁ VÝPLŇ PLECH P10x40 – 575+120 mm	1	2.18	2.18
	5a	STĽPIK PLECH P12x80 – 1040 mm	1	7.32	7.32
	5b	STĽPIK PLECH P12x80 – 1020 mm	1	7.18	7.18
	5c	STĽPIK PLECH P12x80 – 975 mm	1	6.86	6.86
	6	KOTEVNÁ DOSKA PLECH P12x150–130	2	1.84	3.68
	7	LEPENÁ KOTVY M12, MATICE M12, PODLOŽKY	4	0.50	2.00
	SPOLU NA 1 KUS V KG				42.00

TYP ZÁBRADLIA	POLOŽKA	NÁZOV POLOŽKY – ZÁKLADNÉ ROZMERY	ks	HMOTNOSŤ kg/ks	HMOTNOSŤ CELKOM
ZÁBRADLIE PRAVÁ RÍMSA	1	HORNÉ MADLO UPE80 – 1235 mm	1	9.76	9.76
	2	VODOROVNÁ VÝPLŇ PLECH P10x40 – 1080+120 mm	1	3.77	3.77
	3	ZVISLÁ VÝPLŇ PLECH P10x20 – 785 mm	8	1.23	9.84
	4	VODOROVNÁ VÝPLŇ PLECH P10x40 – 1080+120 mm	1	3.77	3.77
	5a	STĽPIK PLECH P12x80 – 1010 mm	1	7.11	7.11
	5b	STĽPIK PLECH P12x80 – 1005 mm	1	7.07	7.07
	5b	STĽPIK PLECH P12x80 – 965 mm	1	6.79	6.79
	6	KOTEVNÁ DOSKA PLECH P12x150–130	2	1.84	3.68
	7	LEPENÁ KOTVY M12, MATICE M12, PODLOŽKY	4	0.50	2.00
	SPOLU NA 1 KUS V KG				54.00

POZNÁMKY:

1. FAREBNÁ ÚPRAVA ZÁBRADLIA – URČIL INVESTOR STAVBY.
2. POVRCHOVÁ ÚPRAVA ZÁBRADLIA PODĽA TP 05/2013:
   - OČISTENIE OTRIESKANÍM NA STUPEŇ ČISTOTY Sa 2 1/2 (PODĽA STN ISO 8501),
   - METALIZÁCIA ŽIAROVO STRIEKANÝM ZINKOM V HRÚBKE 100μm,
   - 1x ZÁKLADNÝ EPOXIDOVÝ NÁTER 100μm,
   - 1x VRCHNÝ POLYURETÁNOVÝ NÁTER 80μm,
3. NEVYZNAČENÉ KÚTOVÉ DIELENSKÉ ZVARY aw=3mm.
4. SPÁDY MOSTA SA VYROVNALI PODLIATÍM DOSKY PLASTMALTOU.
5. OSTRÉ HRANY SA ZAOBLILI POLOMEROM MIN. 3mm.
6. TENTO VÝKRES SLÚŽIL AKO PODKLAD PRE VÝROBNOTECHNICKÚ DOKUMENTÁCIU (VTD).
7. JEDNOTLIVÉ ČASTI ZÁBRADLIA SA SPÁJALI KONŠTRUKČNÝMI ZVARMI, ICH POPIS JE SÚČASŤOU VÝROBNEJ DOKUMENTÁCII (VYHOVUJÚ NORME STN EN 1993–1–8).
8. MATERIÁL OCEĽOVÉHO ZÁBRADLIA – OCEĽ S 235 VÝROBNÁ SKUPINA EXC2 PODĽA STN EN 1090–2.
9. KOTEVNÉ DOSKY STĽPIKOV ZÁBRADLIA SÚ KOTVENÉ NA VRSTVE PLASTMALTY HR. 10mm,
10. NA SKRUTKY KOTVENIA SA POUŽILI PLASTOVÉ KRYTKY SKRUTIEK.

NÁZOV STAVBY
PRÍPRAVA STRATEGICKÉHO PARKU NITRA
PRÍPRAVA CESTNEJ INFRAŠTRUKTÚRY - STRATEGICKÝ PARK NITRA

OBJEDNÁVATEĽ: Slovenská správa ciest, Miletičova 19, 826 19 Bratislava

STAVEBNÝ DOZOR: Slovenská správa ciest, Miletičova 19, 826 19 Bratislava — PEČIATKA

ZODPOVEDNÝ SD — PODPIS

ZHOTOVITEĽ STAVBY: ZDRUŽENIE „INFRAŠTRUKTÚRA NITRA"
Vedúci člen združenia: Doprastav, a.s., Drieňová 27, 826 56 Bratislava
Člen združenia: STRABAG, s.r.o., Mlynské Nivy 61/A, 825 18 Bratislava
PEČIATKA
RIADITEĽ STAVBY - PREDSTAVITEĽ ZHOTOVITEĽA — ING. J. ROVŇAN — PODPIS

DOKUMENTÁCIA SKUTOČNÉHO REALIZOVANIA STAVBY

SO 205

ZHOTOVITEĽ DSRS: DOPRAVOPROJEKT, a.s. DIVÍZIA BRATISLAVA I, Komínárska 2,4, 832 03 Bratislava

RIADITEĽ DIV. BRATISLAVA I	ING. S. BUKOVINSKÝ	PODPIS
HL. INŽ. PROJEKTU	ING. M. KODAJOVÁ	PODPIS
Č. ZÁKAZKY	7782-03	

PODZHOTOVITEĽ DSRS: DOPRAVOPROJEKT, a.s. DIVÍZIA BRATISLAVA I, 83203 BRATISLAVA, KOMÍNÁRSKA 2,4

		PODPIS
ZODPOVEDNÝ PROJEKTANT	ING. R. VOLETZ	PODPIS
VYPRACOVAL	ING. J. KOPECKÝ	PODPIS
KONTROLOVAL	ING. R. VOLETZ	PODPIS

KRAJ: NITRIANSKY	KATASTR. ÚZEMIE: k.ú. Mlynárce, Lužianky, Dražovce, Zbehy, Čakajovce, Zobor	DÁTUM	08.2018
OKRES: NITRA		FORMÁT	4x1 A4
OBJEKT / BUILDING: SO 205 MOST NA KOMUNIKÁCII "D-G" NAD POTOKOM DOBROTKA SO 205 BRIDGE ON COMMUNICATION "D-G" ABOVE DOBROTKA CREEK		MIERKA	1:25
		STUPEŇ	DSRS
		ČÍS. ZÁKAZKY	7782-03
NÁZOV PRÍLOHY/ TITLE: ZÁBRADLIE NA MOSTE GUARD RAIL ON BRIDGE		ČÍS. SÚPRAVY:	ČÍS. PRÍLOHY: 5.6