POHĽAD B–B
1:100

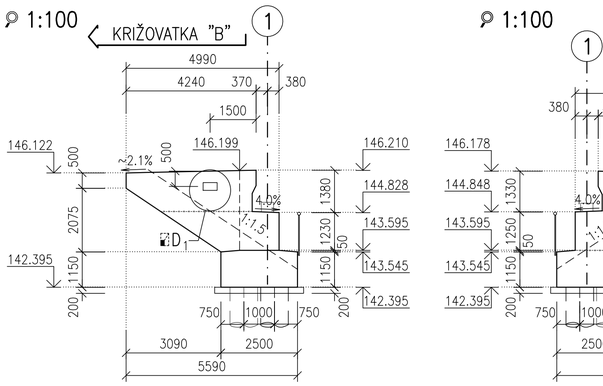

POHĽAD E–E
1:100

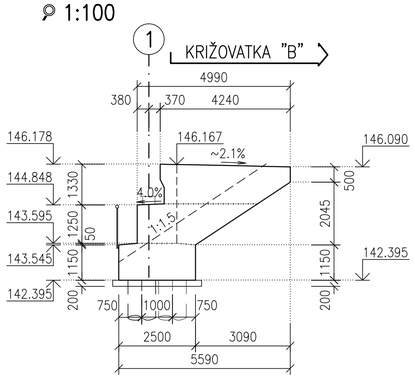

DETAIL "1"
1:5

POHĽAD

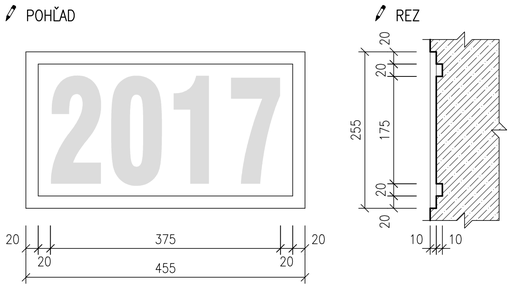

– LETOPOČET VÝSTAVBY BOL VYHOTOVENÝ ODTLAČKOM MATRICE DO BETÓNU NA KRÍDLE OPORY, LETOPOČET JE NA STRANE REVÍZNEHO SCHODISKA

DETAIL "3"
1:20

ULOŽENIE PRECHODOVEJ DOSKY

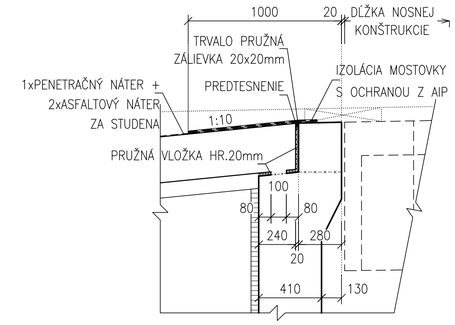

DETAIL "6"
1:5

MERACÍ VÝVOD Z VÝSTUŽE

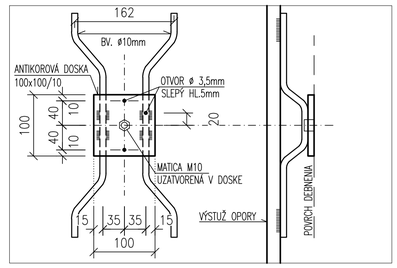

POHĽAD C–C
1:100

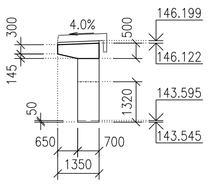

POHĽAD F–F
1:100

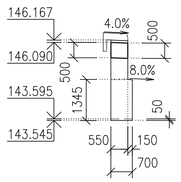

DETAIL "2"
1:5

TESNENIE PRACOVNÝCH ŠKÁR – OPORA–KRÍDLO

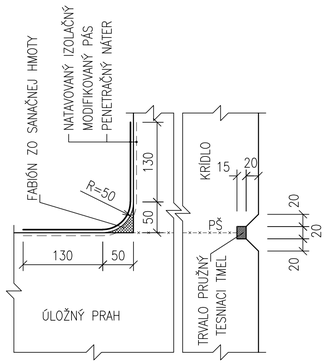

DETAIL "4"
1:10

ELASTOMÉROVÉ LOŽISKO–SCHÉMA

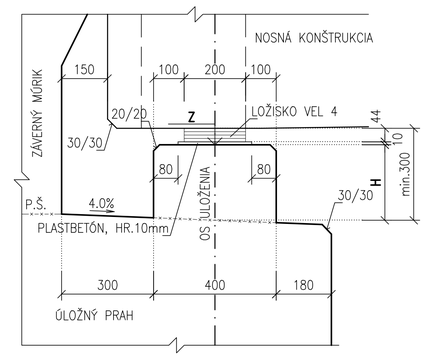

TABUĽKA VÝŠOK PODSTAVCOV

PODSTAVEC ČÍSLO	H [mm]	Z [m n.m.]
1	315	145.170
2	260	145.138
3	250	145.152
4	250	145.176
5	250	145.199
6	250	145.223
7	250	145.243
8	250	145.220
9	250	145.196
10	250	145.172
11	250	145.148
12	265	145.139

PRIEČNY REZ A–A
1:100

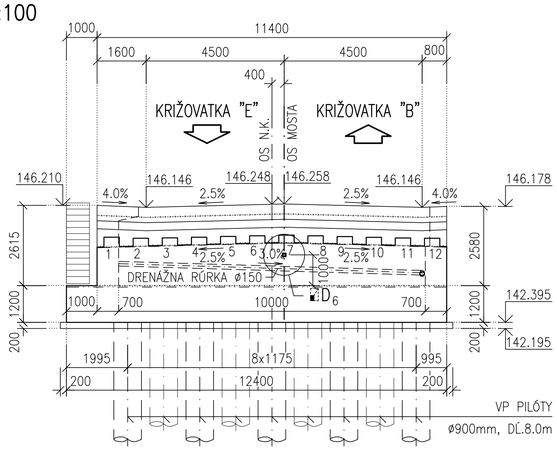

REZ D–D
1:50

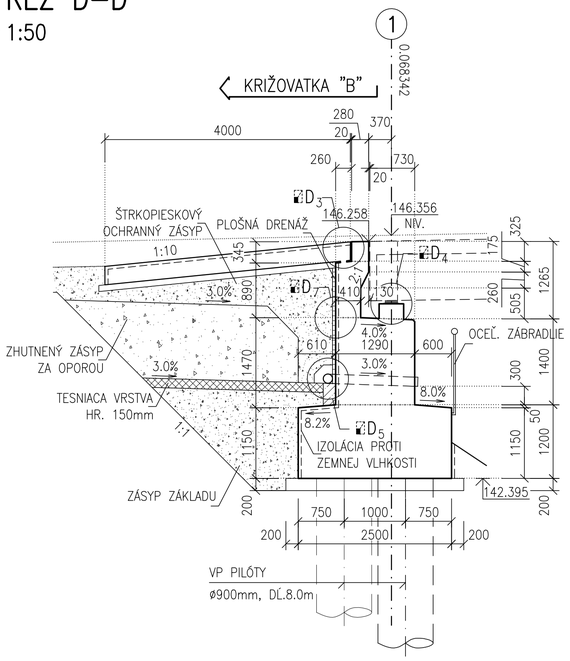

DETAIL "7"
1:5

TESNENIE PRACOVNÝCH ŠKÁR OPÔR

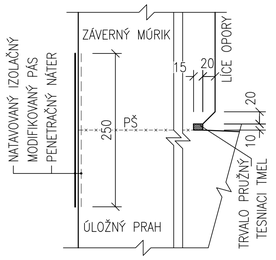

DETAIL "5"
1:20

ODVODNENIE RUBU OPORY

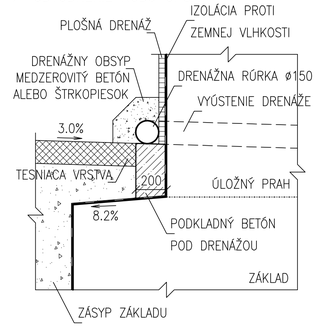

PÔDORYS
1:100

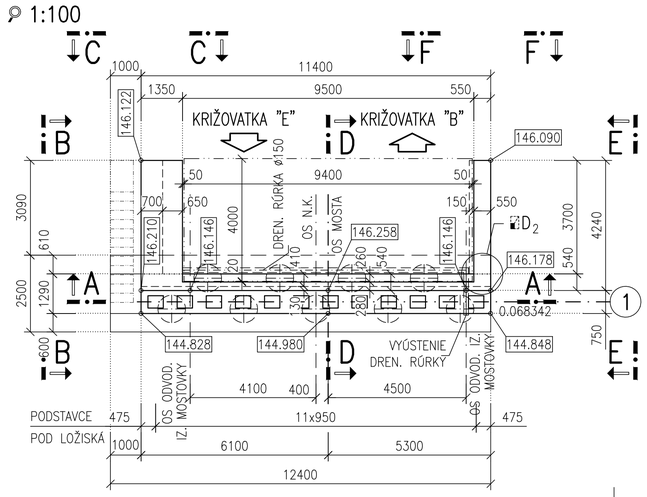

OZNAČENIE POUŽITÝCH MATERIÁLOV

TYP KONŠTRUKCIE	TRIEDA BETÓNU
PODKLADNÝ BETÓN	STN EN 206–1–C12/15 X0(SK) Cl–1,0 Dmax22 S4
ZÁKLADY	STN EN 206–1–C30/37 –XC2, XD1, XF2, XA1 (SK)–Cl 0,4 Dmax22 S4
ÚLOŽNÉ PRAHY A KRÍDLA	STN EN 206–1–C30/37 –XC4, XD1, XF2 (SK)–Cl 0,4 Dmax22 S4
BLOKY POD LOŽISKÁ	STN EN 206–1–C30/37 –XC4, XD1, XF2 (SK)–Cl 0,4 Dmax22 S4
PRECHODOVÉ DOSKY	STN EN 206–1–C25/30 –XC2, XF1 (SK)–Cl 0,4 Dmax22 S4
POZNÁMKA: PRE HODNOTY MODULOV PRUŽNOSTI JEDNOTLIVÝCH PEVNOSTNÝCH TRIED BETÓNOV JE NUTNÉ SPLNIŤ USTANOVENIA V ZMYSLE STN EN 1992–1–1 (ČL. 3.1.3, TAB. 3.1)	
BETONÁRSKA VÝSTUŽ	STN EN 1992–1–1 – B 500B, fyk=500MPa, TRIEDA ŤAŽNOSTI "B"

POZNÁMKY:

1. VŠETKY ČASTI BETÓNOVÝCH PLÔCH, KTORÉ BOLI V DEFINITÍVNOM STAVE ZASYPANÉ ZEMINOU, SA NATRELI 1 x PENETRAČNÝM A 2 x ASFALTOVÝM NÁTEROM.
2. VÝŠKOVÉ KÓTY V DETAILE ULOŽENIA LOŽISKA SÚ BEZ VRSTVY PLASTBETÓNU HRÚBKY 10mm.
3. PRI VÝPOČTE VÝŠOK SA UVÁŽILO S NADVÝŠENÍM DOSKY O 12mm (ZAPUSTENIE NOSNÍKOV).
4. H=VÝŠKA V OSI PODSTAVCA, Z=VÝŠKA PODSTAVCA BEZ VRSTVY PLASTBETÓNU.
5. ZÁSYP POD ÚLOŽNÝ PRAH – ZEMINA VHODNÁ AŽ PODMIENEČNE VHODNÁ (ČSN 73 6133):
   – JEMNOZRNNÉ – E_{DEF2} > 45MPa, POMER E_{DEF2}/E_{DEF1} < 2
   – HRUBOZRNNÉ – E_{DEF2} > 60MPa, POMER E_{DEF2}/E_{DEF1} < 2,6

   ZÁSYP SA UKLADAL PO VRSTVÁCH HR.300mm V PRIEČNOM SKLONE 3% KU SVAHU NÁSYPU.

NÁZOV STAVBY
PRÍPRAVA STRATEGICKÉHO PARKU NITRA
PRÍPRAVA CESTNEJ INFRAŠTRUKTÚRY - STRATEGICKÝ PARK NITRA

OBJEDNÁVATEĽ: Slovenská správa ciest, Miletičova 19, 826 19 Bratislava

STAVEBNÝ DOZOR: Slovenská správa ciest, Miletičova 19, 826 19 Bratislava
ZODPOVEDNÝ SD | PEČIATKA | PODPIS

ZHOTOVITEĽ STAVBY: ZDRUŽENIE „INFRAŠTRUKTÚRA NITRA"
Vedúci člen združenia: Doprastav, a.s., Drieňová 27, 826 56 Bratislava
Člen združenia: STRABAG, s.r.o., Mlynské Nivy 61/A, 825 18 Bratislava
RIADITEĽ STAVBY - PREDSTAVITEĽ ZHOTOVITEĽA | ING. J. ROVŇAN | PODPIS | PEČIATKA

DOKUMENTÁCIA SKUTOČNÉHO REALIZOVANIA STAVBY

SO 206

ZHOTOVITEĽ DSRS: DOPRAVOPROJEKT, a.s. DIVÍZIA BRATISLAVA I, Kominárska 2,4, 832 03 Bratislava

RIADITEĽ DIV. BRATISLAVA I	ING. J. HARVANČÍK	PODPIS	
HL. INŽ. PROJEKTU	ING. M. KODAJOVÁ	PODPIS	
Č. ZÁKAZKY	7782-03		

PODZHOTOVITEĽ DSRS: DOPRAVOPROJEKT, a.s. DIVÍZIA BRATISLAVA I, 83203 BRATISLAVA, KOMINÁRSKA 2,4

ZODPOVEDNÝ PROJEKTANT	ING. M. ĎURÁK	PODPIS
VYPRACOVAL	ING. J. KOPECKÝ	PODPIS
KONTROLOVAL	ING. M. ĎURÁK	PODPIS

KRAJ: NITRIANSKY	KATASTR. ÚZEMIE: k.ú. Mlynárce, Lužianky, Dražovce, Zbehy, Čakajovce, Zobor	DÁTUM	05.2018
OKRES: NITRA		FORMÁT	4x2 A4
		MIERKA	1:100/50/20/10/5
		STUPEŇ	DSRS
		ČÍS. ZÁKAZKY	7782-03

OBJEKT / BUILDING
SO 206 MOST NA KOMUNIKÁCII "B-E" NAD POTOKOM DOBROTKA
SO 206 BRIDGE ON COMMUNICATION B-E ABOVE DOBROTKA CREEK

NÁZOV PRÍLOHY/ TITLE: TVAR OPORY č.1 / ABUTMENT No.1 - LAYOUT
ČÍS. SÚPRAVY:
ČÍS. PRÍLOHY: 4.1